



**QUICK START GUIDE / GUIDE DE DÉMARRAGE RAPIDE / SCHNELLSTARTANLEITUNG / 快速入門指南 / GUÍA RÁPIDA / 퀵 스타트 가이드 / BEKNOPTE HANDLEIDING / GUIDA RAPIDA / КРАТКОЕ РУКОВОДСТВО ПОЛЬЗОВАТЕЛЯ / INSTRUKCJA SZYBKIEGO STARTU / クイックスタートガイド / STRUČNÁ PŘÍRUČKA / GUIA DE INÍCIO RÁPIDO / HIZLI BAŞLANGIÇ KILAVUZU / دليل التشغيل السريع**

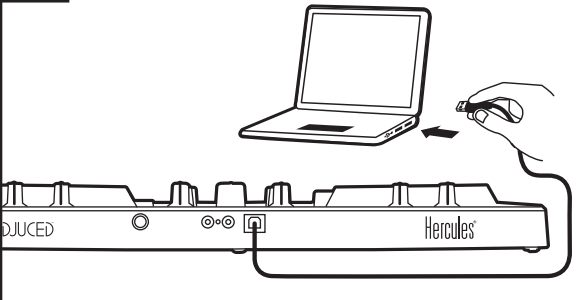
**BEFORE USING YOUR DJControl Inpulse 300 Mk2**

**FR** Avant d'utiliser votre DJControl Inpulse 300 Mk2  
**DE** Bevor Sie Ihre DJControl Inpulse 300 Mk2 in Betrieb nehmen  
**繁體中文** 使用 DJControl Inpulse 300 Mk2 之前的準備工作  
**ES** Antes de usar tu DJControl Inpulse 300 Mk2  
**한국어** DJControl Inpulse 300 Mk2를 사용하기 전에 다음 사항을 확인하십시오  
**NL** Voordat u uw DJControl Inpulse 300 Mk2 in gebruik neemt  
**IT** Prima di utilizzare la tua DJControl Inpulse 300 Mk2  
**PY** Перед началом работы с пультом DJControl Inpulse 300 Mk2  
**PL** Zanim rozpoczniesz korzystanie z urządzenia DJControl Inpulse 300 Mk2  
**日本語** DJControl Inpulse 300 Mk2 をお使いになる前に  
**CS** PŘED POUŽITÍM VAŠEHO DJControl Inpulse 300 Mk2  
**PT** Antes de utilizar o DJControl Inpulse 300 Mk2  
**TÜ** DJControl Inpulse 300 Mk2'inizi kullanmadan önce

العربية قبل استخدام DJControl Inpulse 300 Mk2



**1 Connect DJControl Inpulse 300 Mk2 to your computer.**



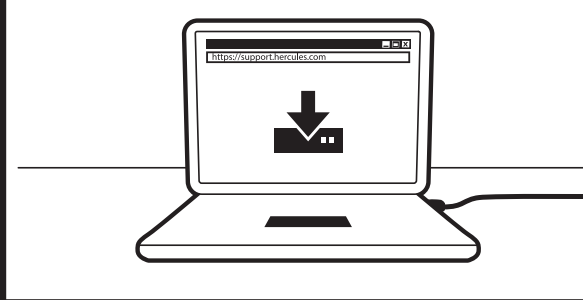
**FR** Branchez votre DJControl Inpulse 300 Mk2 à votre ordinateur / **DE** Schließen Sie die DJControl Inpulse 300 Mk2 an Ihren Computer an / **繁體中文** 將 DJControl Inpulse 300 Mk2 連接到電腦 / **ES** Conecta DJControl Inpulse 300 Mk2 a tu ordenador / **한국어** 컴퓨터에 DJControl Inpulse 300 Mk2를 연결하십시오 / **NL** Sluit de DJControl Inpulse 300 Mk2 aan op uw computer / **IT** Collega DJControl Inpulse 300 Mk2 al tuo computer / **PY** Подключите пульт DJControl Inpulse 300 Mk2 к компьютеру / **PL** Podłącz urządzenie DJControl Inpulse 300 Mk2 do komputera / **日本語** INPULSE 300 をコンピュータに接続します / **CS** Připojte DJControl Inpulse 300 Mk2 j vašemu počítači / **PT** Ligue o DJControl Inpulse 300 Mk2 ao computador / **TÜ** DJControl Inpulse 300 Mk2'i bilgisayarınıza bağlayın / العربية قم بتوصيل وحدة DJControl Inpulse 300 Mk2 بجهاز الكمبيوتر

**2 For Windows, go to https://support.hercules.com**



**FR** Sous Windows, allez sur https://support.hercules.com / **DE** In Windows besuchen Sie https://support.hercules.com / **繁體中文** 對於 Windows，請轉到：https://support.hercules.com / **ES** Para Windows, visita https://support.hercules.com / **한국어** Windows의 경우 https://support.hercules.com으로 이동합니다 / **NL** Bij Windows, ga naar https://support.hercules.com / **IT** Per Windows, vai su https://support.hercules.com / **PY** Для Windows: перейдите по адресу https://support.hercules.com / **PL** W przypadku systemu Windows wejdź na stronę https://support.hercules.com / **日本語** Windows の場合は https://support.hercules.com にアクセスしてください / **CS** V systému Windows přejděte na stránku https://support.hercules.com / **PT** Para o Windows, vá até https://support.hercules.com / **TÜ** Windows için, https://support.hercules.com adresine gidin / العربية بالنسبة إلى نظام التشغيل Windows، انتقل إلى https://support.hercules.com

**3 For Windows, download and install the Windows drivers package**



**FR** Sous Windows, téléchargez et installez le package de pilotes Windows / **DE** Für Windows: Laden Sie das Windows-Treiberpaket herunter und installieren Sie es / **繁體中文** 對於 Windows，請下載並安裝 Windows 驅動程式包 / **ES** Para Windows, descarga e instala el paquete de controladores de Windows / **한국어** Windows의 경우 Windows 드라이버 패키지를 다운로드하여 설치합니다 / **NL** Bij Windows, download en installeer de Windows-drivers-bundel / **IT** Per Windows, scarica e installa il pacchetto dei driver per Windows / **PY** Для Windows: скачайте и установите пакет драйверов Windows / **PL** W przypadku systemu Windows pobierz i zainstaluj pakiet sterowników dla Windows / **日本語** Windows の場合は Windows ドライバパッケージをダウンロードしてインストールしてください / **CS** V případě systému Windows stáhněte a nainstalujte balíček ovladačů systému Windows / **PT** Para o Windows, transfira e instale o pacote de controladores do Windows / **TÜ** Windows için, Windows sürücü paketini indirip yükleyin / العربية بالنسبة إلى نظام التشغيل Windows، قم بتنزيل حزمة برامج التشغيل الخاصة بنظام التشغيل Windows وتثبيتها

**4 Go to https://serato.com/dj/lite/downloads**



**FR** Allez sur : https://serato.com/dj/lite/downloads / **DE** Gehen Sie auf: https://serato.com/dj/lite/downloads / **繁體中文** 轉到 https://serato.com/dj/lite/downloads / **ES** Visita: https://serato.com/dj/lite/downloads / **한국어** 다음 주소로: https://serato.com/dj/lite/downloads / **NL** Ga naar: https://serato.com/dj/lite/downloads / **IT** Vai Otvórite: https://serato.com/dj/lite/downloads / **PY** Откройте: https://serato.com/dj/lite/downloads / **PL** Wejdź na stronę: https://serato.com/dj/lite/downloads / **日本語** 以下の URL にアクセスします: https://serato.com/dj/lite/downloads / **CS** Otevřete si stránku https://serato.com/dj/lite/downloads / **PT** Vá até: https://serato.com/dj/lite/downloads / **TÜ** Şu adrese gidin: https://serato.com/dj/lite/downloads / العربية نقل إلى: https://serato.com/dj/lite/downloads

**5 Download and install Serato DJ Lite**




**FR** Téléchargez et installez Serato DJ Lite / **DE** Laden und installieren Sie Serato DJ Lite / **繁體中文** 下載並安裝 Serato DJ Lite / **ES** Descarga e instala Serato DJ Lite / **한국어** Serato DJ Lite를 다운로드하여 설치하십시오 / **NL** Download en installeer Serato DJ Lite / **IT** Scarica e installa Serato DJ Lite / **PY** Загрузите и установите программу Serato DJ Lite / **PL** Pobierz i zainstaluj oprogramowanie Serato DJ Lite / **日本語** Serato DJ Lite をダウンロードしてインストールします / **CS** Stáhněte a nainstalujte Serato DJ Lite / **PT** Transfira e instale o Serato DJ Lite / **TÜ** Serato DJ Lite'ü indirerek yükleyin / العربية قم بتنزيل برنامج Serato DJ Lite ثم تثبيته

**6 Go to www.djuced.com/hercules**



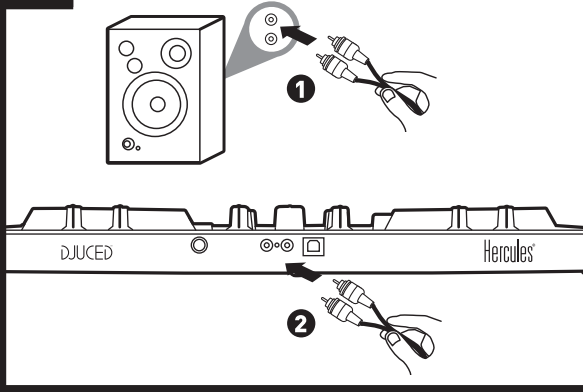
**FR** Allez sur : www.djuced.com/hercules / **DE** Gehen Sie auf: www.djuced.com/hercules / **繁體中文** 轉到 www.djuced.com/hercules / **ES** Visita: www.djuced.com/hercules / **한국어** 다음 주소로: www.djuced.com/hercules / **NL** Ga naar: www.djuced.com/hercules / **IT** Vai su: www.djuced.com/hercules / **PY** Откройте: www.djuced.com/hercules / **PL** Wejdź na stronę: www.djuced.com/hercules / **日本語** 以下の URL にアクセスします: www.djuced.com/hercules / **CS** Otevřete si stránku www.djuced.com/hercules / **PT** Vá até: www.djuced.com/hercules / **TÜ** Şu adrese gidin: www.djuced.com/hercules / العربية نقل إلى: www.djuced.com/hercules

**7 Download and install DJUCED®.**



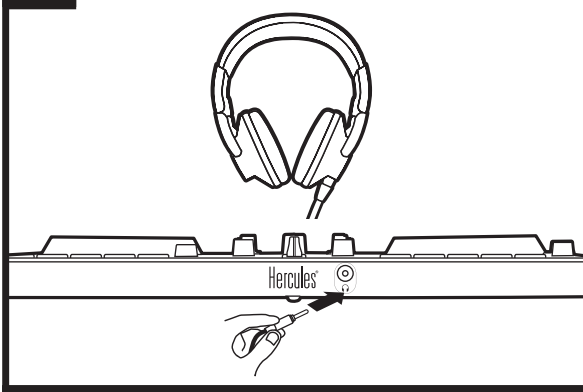
**FR** Téléchargez et installez DJUCED® / **DE** Laden Sie sich DJUCED® herunter und installieren das Programm / **繁體中文** 下載並安裝 DJUCED® / **ES** Descarga e instala DJUCED® / **한국어** DJUCED®을 다운로드하고 설치하십시오 / **NL** Download en installeer DJUCED® / **IT** Scarica e installa DJUCED® / **PY** Загрузите и установите ПО DJUCED® / **PL** Pobierz i zainstaluj program DJUCED® / **日本語** DJUCED® をダウンロードしてインストールします / **CS** Stáhněte a nainstalujte DJUCED® / **PT** Transfira e instale o DJUCED® / **TÜ** DJUCED®'i indirip yükleyin / العربية قم بتنزيل برنامج DJUCED® ثم تثبيته

**8 Connect your speakers.**



**FR** Branchez vos enceintes / **DE** Schließen Sie Ihre Lautsprecher an / **繁體中文** 連接音響 / **ES** Conecta tus altavoces / **한국어** 스피커를 연결하십시오 / **NL** Sluit uw speakers aan / **IT** Collega i tuoi altoparlanti / **PY** Подключите динамики / **PL** Podłącz głośniki / **日本語** スピーカーを接続します / **CS** Připojte reproduktory / **PT** Ligue os altifalantes / **TÜ** oparlörünüzü bağlayın / العربية قم بتوصيل السماعات

**9 Connect your headphones.**



**FR** Branchez votre casque / **DE** Schließen Sie Ihren Kopfhörer an / **繁體中文** 連接耳機 / **ES** Conecta tus auriculares / **한국어** 헤드폰을 연결하십시오 / **NL** Sluit uw koptelefoon aan / **IT** Collega le tue cuffie / **PY** Подключите наушники / **PL** Podłącz słuchawki / **日本語** ヘッドフォンを接続します / **CS** Připojte sluchátka / **PT** Ligue os auscultadores / **TÜ** Kulaklığınızı bağlayın / العربية قم بتوصيل سماعات الرأس



**Drivers, user manual: https://support.hercules.com**

**FR** Pilotes, manuel de l'utilisateur : https://support.hercules.com  
**DE** Treiber, Benutzerhandbuch: https://support.hercules.com  
**繁體中文** 驅動程式、使用者手冊：https://support.hercules.com  
**ES** Controladores, manual del usuario: https://support.hercules.com  
**한국어** 드라이버를, 사용설명서: https://support.hercules.com

**NL** Drivers, handleiding: https://support.hercules.com  
**IT** Driver, manuale d'uso: https://support.hercules.com  
**PY** Драйверы, инструкция по эксплуатации: https://support.hercules.com  
**PL** Sterowniki, instrukcja obsługi: https://support.hercules.com  
**日本語** ドライバ、ユーザーマニュアル: https://support.hercules.com

**CS** Ovladače, uživatelský manuál: https://support.hercules.com/  
**PT** Controladores, manual do utilizador: https://support.hercules.com  
**TÜ** Sterowniki, instrukcja obsługi: https://support.hercules.com  
 العربية دليل المستخدم، دليل التشغيل، https://support.hercules.com



**Master all of your DJControl Inpulse 300 Mk2's features with the helpful tutorials on our YouTube channel**

**FR** Maitrisez toutes les fonctionnalités de votre DJControl Inpulse 300 MK2 grâce aux tutoriaux de notre chaîne YouTube

**DE** Beherrschen Sie alle Funktionen Ihres DJControl Inpulse 300 MK2 mithilfe der praktischen Tutorials auf unserem YouTube-Kanal

**繁體中文** 利用 YouTube 頻道上的實用教程精通 DJControl Inpulse 300 MK2 的全部功能

**ES** Domina todas las funciones de tu DJControl Inpulse 300 MK2 gracias a los útiles tutoriales de nuestro canal de YouTube

**한국어** YouTube 채널의 유익한 튜토리얼로 DJControl Inpulse 300 MK2의 모든 기능을 마스터하십시오

**NL** Gebruik de handige tutorials op ons YouTube-kanaal om alles te weten te komen over de mogelijkheden van uw DJControl Inpulse 300 MK2

**IT** Padroneggia tutte le funzioni del tuo DJControl Inpulse 300 MK2 con l'aiuto del tutorial sul nostro canale YouTube

**PY** Раскройте весь потенциал контроллера DJControl Inpulse 300 Mk2 благодаря информативным обучающим роликам на нашем канале YouTube

**PL** Opanuj wszystkie funkcje kontrolera DJControl Inpulse 300 Mk2 dzięki pomocnym samouczkom dostępnym na naszym kanale na YouTube


**日本語** 弊社 YouTube チャンネルの便利なチュートリアルで、DJControl Inpulse 300 MK2 のすべての機能をマスターしましょう

**CS** Osvojte si všechny funkce svého DJControl Inpulse 300 MK2 pomocí užitečných výukových programů na našem kanálu YouTube

**PT** Domine todas as funcionalidades do seu DJControl Inpulse 300 MK2 com os úteis tutoriais disponíveis no nosso canal do YouTube.

**TÜ** YouTube kanalımızdaki yardımcı eğitim videolarıyla DJControl Inpulse 300 Mk2'nizin tüm özelliklerinde ustalaşın.

**العربية** أتعن كل ميزات DJControl Inpulse 300 MK2 الموجودة لديك إلى جانب الدروس التعليمية المفيدة المتوفرة على قناتنا على YouTube



<https://www.youtube.com/user/HerculesDJmixroom>